



**09 - Você esteve na Secretaria de Saúde nos últimos meses, como foi atendido?**

Esteve e foi bem atendido .....	228	91,20 %
Esteve e foi mal atendido .....	07	2,80 %
Não esteve na Secretaria .....	15	6,00 %
Total	250	100,00 %




**10 - Que nota de 0 a 10 você atribui para o trabalho desenvolvido pela Secretaria de Saúde?**

00	.....	01	0,40 %
01	.....	01	0,40 %
05	.....	09	3,60 %
06	.....	09	3,60 %
07	.....	20	8,00 %
08	.....	60	24,00 %
09	.....	67	26,80 %
10	.....	83	33,20 %
		<b>Total</b>	<b>250 100,00 %</b>
		<b>Média</b>	<b>8,61</b>



**11 - Que nota de 0 a 10 você atribui para o trabalho desenvolvido pelo Secretário de Saúde?**

00	.....	02	0,80 %
01	.....	01	0,40 %
04	.....	01	0,40 %
05	.....	05	2,00 %
06	.....	08	3,20 %
07	.....	15	6,00 %
08	.....	60	24,00 %
09	.....	68	27,20 %
10	.....	90	36,00 %
		Total	250 100,00 %
		Média	8,70

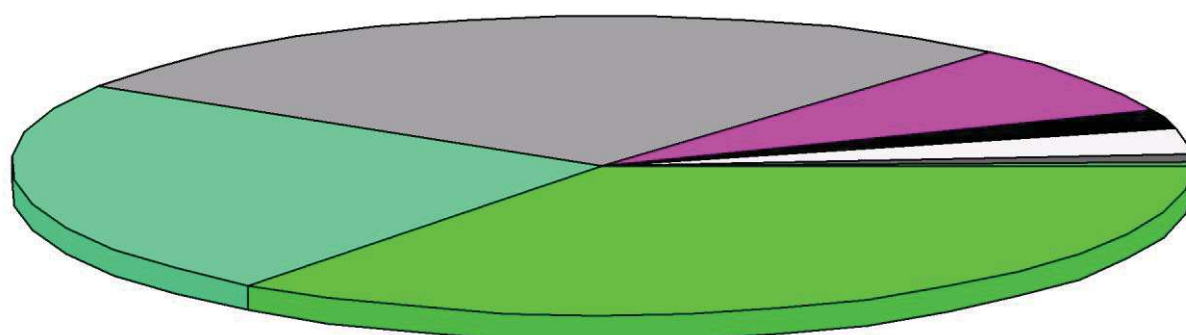


36 % 10	27,2 % 09	24 % 08	6 % 07	3,2 % 06	2 % 05	0,4 % 04	0,4 % 01	0,8 % 00
---------	-----------	---------	--------	----------	--------	----------	----------	----------



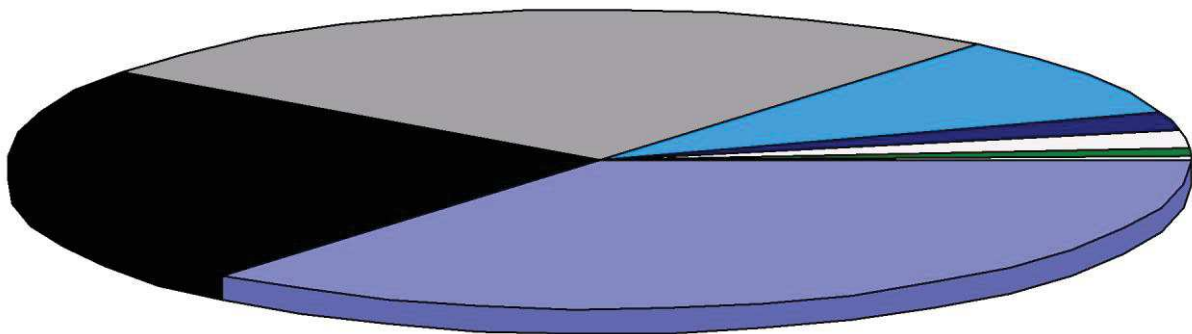
**13 - Que nota de 0 a 10 você atribui para o trabalho desenvolvido pelas enfermeiras?**

00	.....	01	0,40 %
04	.....	02	0,80 %
05	.....	07	2,80 %
06	.....	05	2,00 %
07	.....	19	7,60 %
08	.....	69	27,60 %
09	.....	59	23,60 %
10	.....	88	35,20 %
		<b>Total</b>	<b>250 100,00 %</b>
		<b>Média</b>	<b>8,68</b>



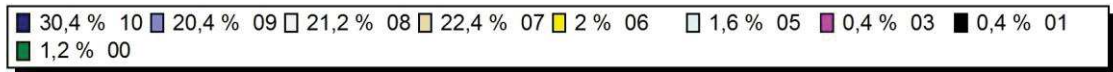
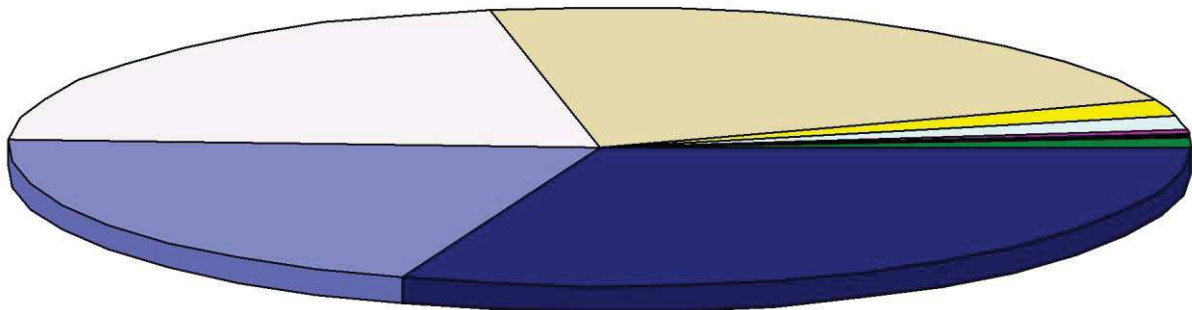
**14 - Que nota de 0 a 10 você atribui para o trabalho desenvolvido pelas técnicas em enfermagem?**

00	.....	01	0,40 %
04	.....	02	0,80 %
05	.....	05	2,00 %
06	.....	05	2,00 %
07	.....	22	8,80 %
08	.....	65	26,00 %
09	.....	60	24,00 %
10	.....	90	36,00 %
		Total	250 100,00 %
		Média	8,71




**15 - Que nota de 0 a 10 você atribui para o trabalho desenvolvido pela dentista?**

00	.....	03	1,20 %
01	.....	01	0,40 %
03	.....	01	0,40 %
05	.....	04	1,60 %
06	.....	05	2,00 %
07	.....	56	22,40 %
08	.....	53	21,20 %
09	.....	51	20,40 %
10	.....	76	30,40 %
		Total	250 100,00 %
		Média	8,36



**16 - Que nota de 0 a 10 você atribui para o trabalho desenvolvido pelo farmacêutico?**

05	.....	02	0,80 %
06	.....	02	0,80 %
07	.....	34	13,60 %
08	.....	58	23,20 %
09	.....	55	22,00 %
10	.....	99	39,60 %
		Total	250 100,00 %
		Média	8,84

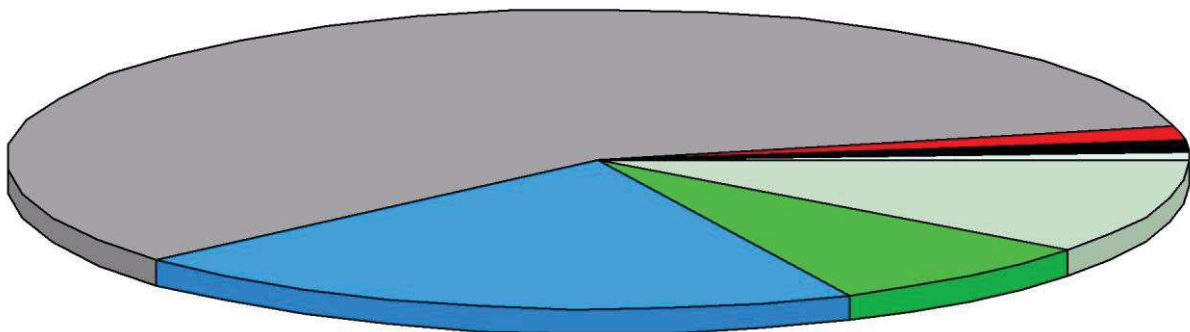


■ 39,6 % 10 ■ 22 % 09 ■ 23,2 % 08 ■ 13,6 % 07 ■ 0,8 % 06 ■ 0,8 % 05



**17 - Que nota de 0 a 10 você atribui para o trabalho desenvolvido pela psicóloga?**

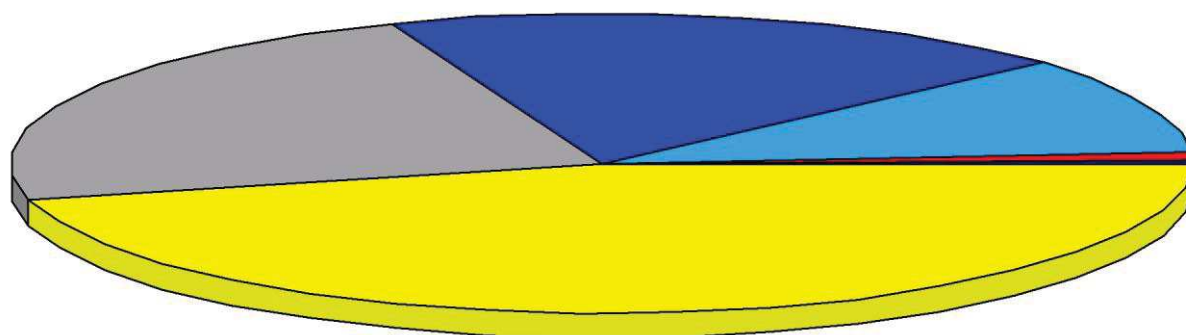
04	.....	02	0,80 %
05	.....	03	1,20 %
06	.....	04	1,60 %
07	.....	145	58,00 %
08	.....	51	20,40 %
09	.....	19	7,60 %
10	.....	26	10,40 %
		Total	250 100,00 %
		Média	7,60



10,4 % 10 7,6 % 09 20,4 % 08 58 % 07 1,6 % 06 1,2 % 05 0,8 % 04

**18 - Que nota de 0 a 10 você atribui para o trabalho desenvolvido pelas agentes do ESF?**


05	.....	01	0,40 %
06	.....	02	0,80 %
07	.....	26	10,40 %
08	.....	48	19,20 %
09	.....	58	23,20 %
10	.....	115	46,00 %
		Total	250 100,00 %
		Média	9,02



46 % 10 23,2 % 09 19,2 % 08 10,4 % 07 0,8 % 06 0,4 % 05

**19 - Que nota de 0 a 10 você atribui para o trabalho desenvolvido pelos motoristas no transporte de pacientes?**

00	.....	01	0,40 %
05	.....	02	0,80 %
06	.....	03	1,20 %
07	.....	43	17,20 %
08	.....	46	18,40 %
09	.....	59	23,60 %
10	.....	96	38,40 %
		Total	250 100,00 %
		Média	8,75



38,4 % 10
  23,6 % 09
  18,4 % 08
  17,2 % 07
  1,2 % 06
  0,8 % 05
  0,4 % 00